

Befragung in Halle an der Saale

im Auftrag des Vereins Hauptsache Halle

Mai 2021

The logo for INSA CONSULERE features the word "INsa" in a bold, red, sans-serif font, with the "s" in lowercase. Below it, the word "CONSULERE" is written in a bold, blue, sans-serif font. To the left of the text is a vertical blue bar. To the right of the text is a horizontal bar divided into a red top half and a blue bottom half.

INsa
CONSULERE

Feldzeit:

26.05. – 31.05.2021

Methodik:

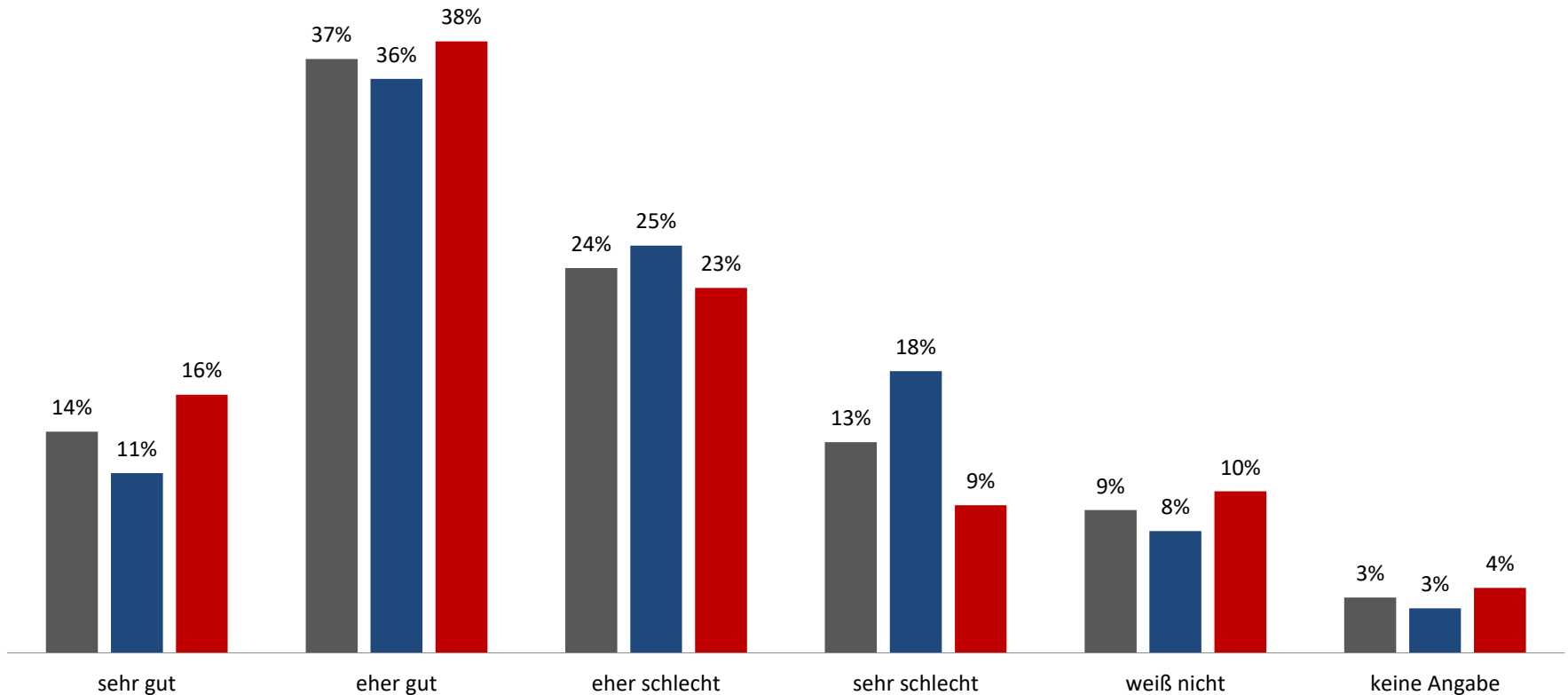
Die Umfrage wurde als *Modus Mixta*-Befragung (telefonisch und online) durchgeführt.

Stichprobe:

500 Personen aus Halle an der Saale ab 18 Jahren nahmen an der Befragung teil.

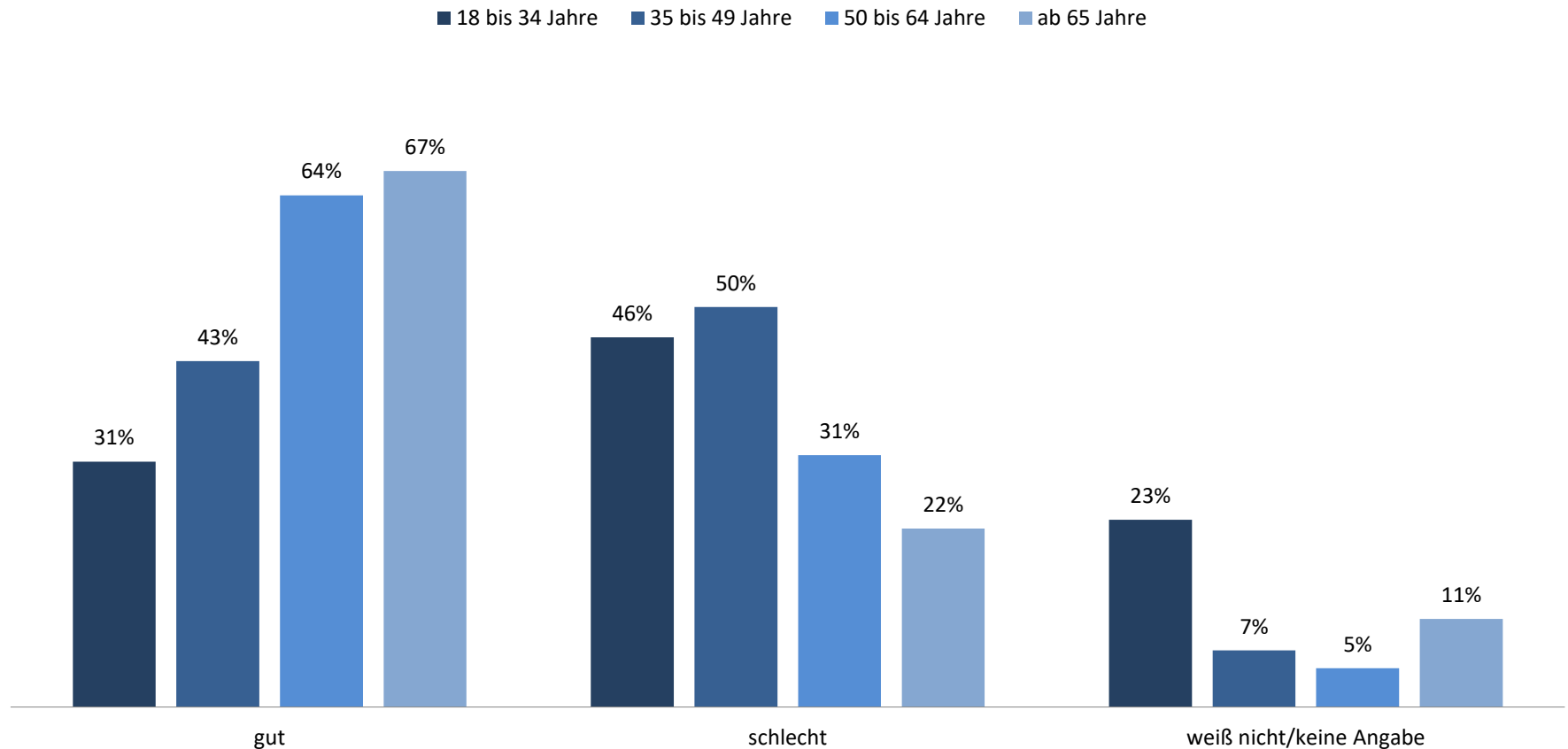
Wie bewerten Sie die bisherige Arbeit des Oberbürgermeisters der Stadt Halle (Saale), Dr. Bernd Wiegand (parteilos)?

■ gesamt ■ männlich ■ weiblich



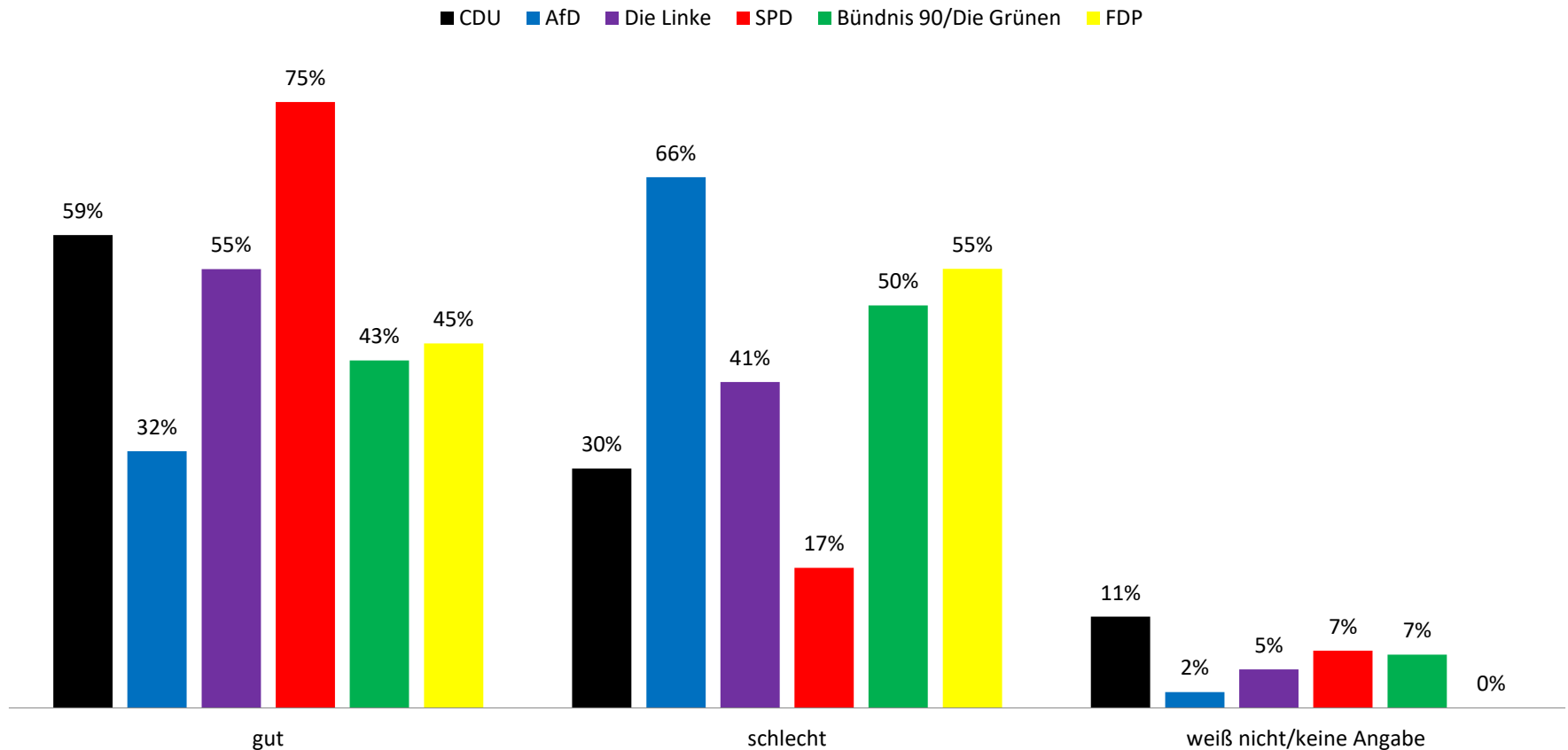
Die bisherige Arbeit des Oberbürgermeisters der Stadt Halle (Saale) bewerten 51 Prozent der Befragten als sehr oder eher gut (kumuliert). 37 Prozent der Befragten bewerten seine Arbeit dagegen als eher oder sehr schlecht (kumuliert). Weibliche Befragte bewerten sie dabei etwas häufiger als sehr bzw. eher gut (54 zu 47 %, je kumuliert). Neun Prozent der Befragten wissen keine Antwort und drei Prozent machen dazu keine Angabe.

Wie bewerten Sie die bisherige Arbeit des Oberbürgermeisters der Stadt Halle (Saale), Dr. Bernd Wiegand (parteilos)?



Mit dem Alter steigt der Anteil derjenigen, welche die bisherige Arbeit des Oberbürgermeisters der Stadt Halle (Saale) als gut bewerten, von 31 Prozent bei den jüngsten auf 67 Prozent bei den ältesten Befragten an. Die Befragten zwischen 18 und 34 Jahren wissen dabei deutlich häufiger keine Antwort bzw. machen keine Angabe dazu (23 zu 5 bis 11 %).

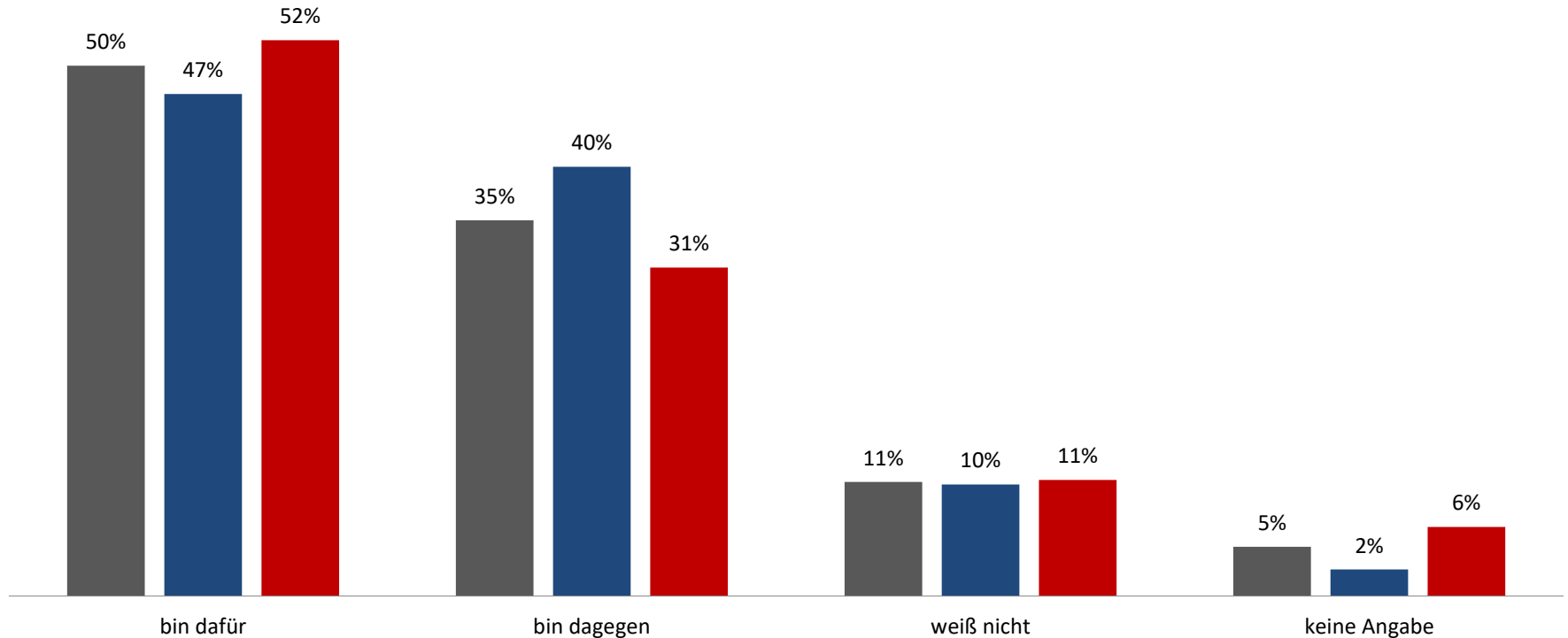
Wie bewerten Sie die bisherige Arbeit des Oberbürgermeisters der Stadt Halle (Saale), Dr. Bernd Wiegand (parteilos)?



Befragte, die zur Landtagswahl in Sachsen-Anhalt im März 2016 CDU (59 zu 30 %), Linke (55 zu 41 %) und SPD (75 zu 17 %) gewählt haben, bewerten die bisherige Arbeit von Dr. Bernd Wiegand jeweils absolut-mehrheitlich als gut. Befragte, die AfD (66 zu 32 %), Grünen (50 zu 43 %) und die FDP (55 zu 45 %) gewählt haben, bewerten sie jeweils mehrheitlich als schlecht. Befragte, die CDU gewählt haben, wissen etwas häufiger keine Antwort oder machen dazu keine Angabe (11 zu 0 bis 7 %).

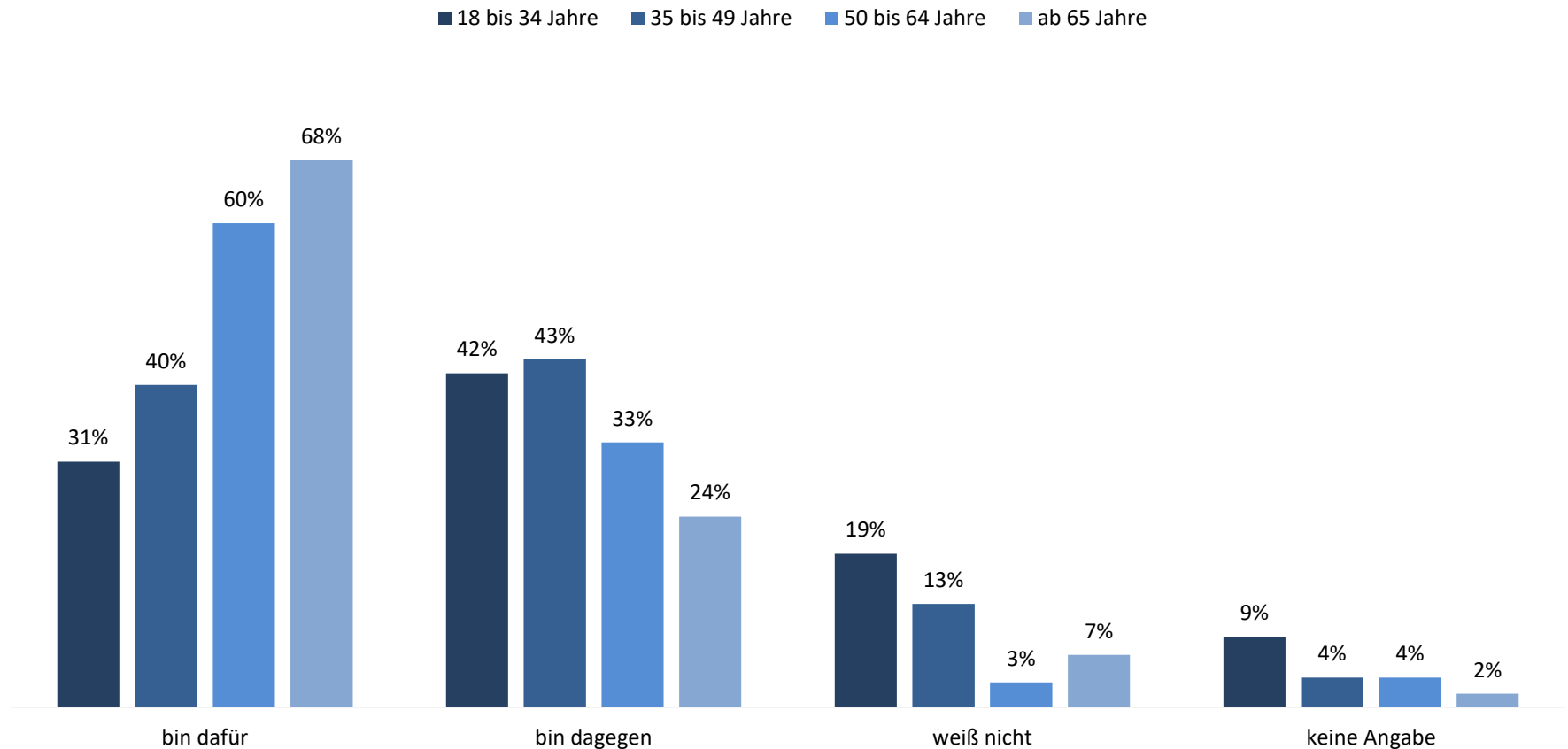
Sind Sie dafür oder dagegen, dass Dr. Bernd Wiegand sein Amt als Oberbürgermeister von Halle (Saale) bis zur nächsten regulären Wahl fortführt?

■ gesamt ■ männlich ■ weiblich



Während 50 Prozent der Befragten dafür sind, dass Dr. Bernd Wiegand sein Amt als Oberbürgermeister bis zur regulären Wahl fortführt, sind 35 Prozent der Befragten dagegen (je kumuliert). Dabei sind männliche Befragte häufiger dagegen als weibliche (40 zu 31 %, je kumuliert).

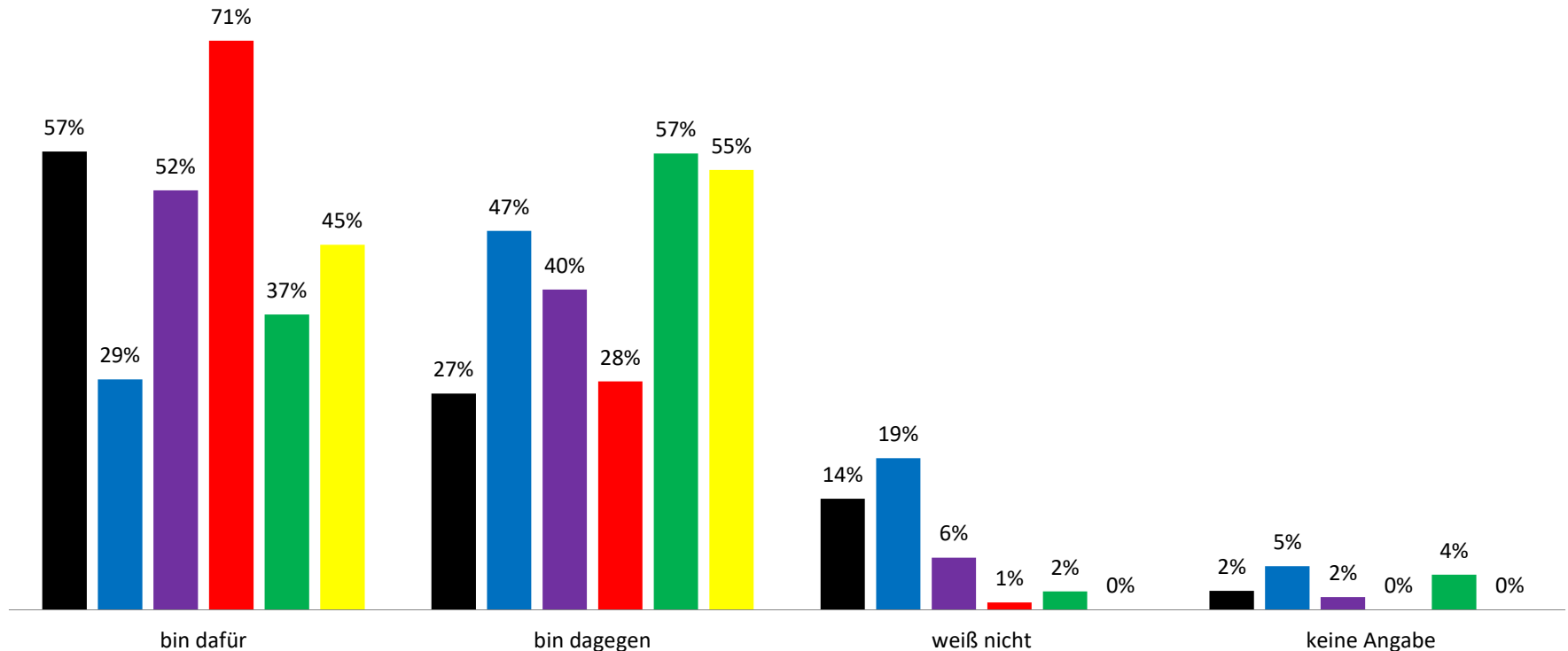
Sind Sie dafür oder dagegen, dass Dr. Bernd Wiegand sein Amt als Oberbürgermeister von Halle (Saale) bis zur nächsten regulären Wahl fortführt?



Mit dem Alter steigt der Anteil an Befragten, die dafür sind, dass Dr. Bernd Wiegand sein Amt bis zur nächsten regulären Wahl fortführt, von 31 Prozent bei den jüngsten auf 68 Prozent bei den ältesten Befragten an. Somit sind nur die Befragten ab 50 Jahren mehrheitlich dafür. Die Befragten zwischen 18 und 34 Jahren wissen etwas häufiger keine Antwort (19 zu 3 bis 13 %) bzw. machen keine Angabe dazu (9 zu 2 bis 4 %).

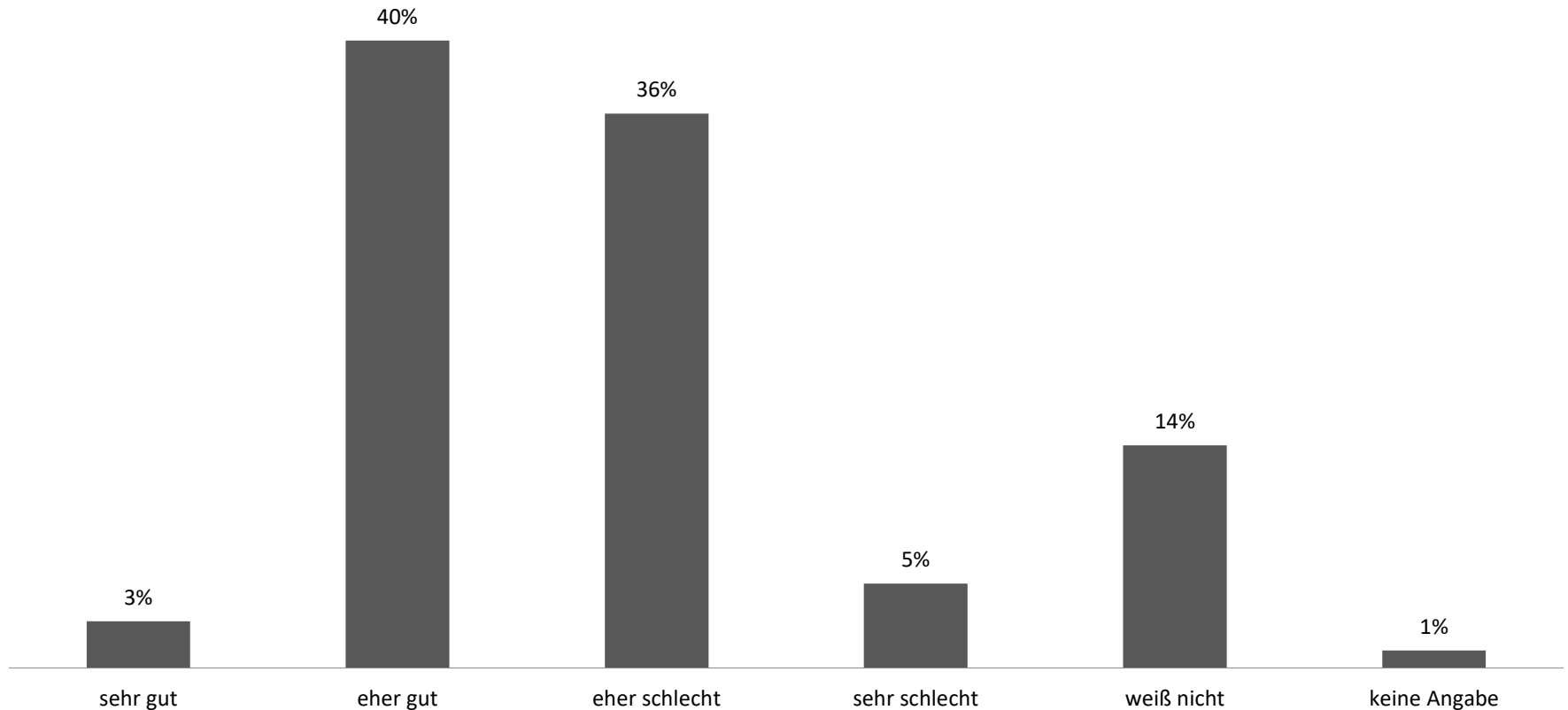
Sind Sie dafür oder dagegen, dass Dr. Bernd Wiegand sein Amt als Oberbürgermeister von Halle (Saale) bis zur nächsten regulären Wahl fortführt?

■ CDU ■ AfD ■ Die Linke ■ SPD ■ Bündnis 90/Die Grünen ■ FDP



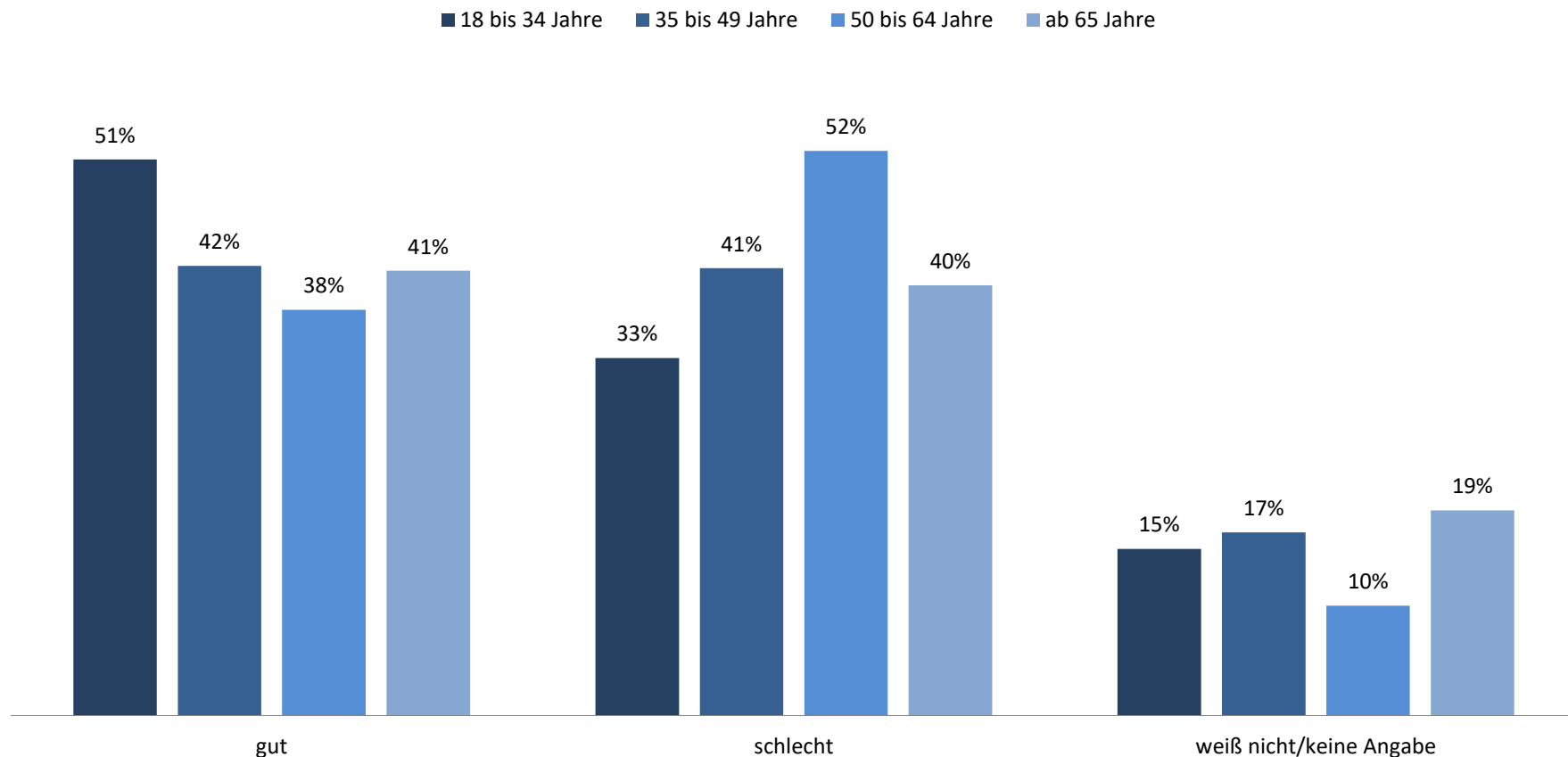
Befragte, die CDU (57 zu 27 %), Linke (52 zu 40 %) und die SPD (71 zu 28 %) gewählt haben, sind jeweils mehrheitlich dafür, dass Dr. Bernd Wiegand sein Amt bis zur nächsten regulären Wahl fortführt. Befragte die AfD (47 zu 29 %), die Grünen (57 %) und die FDP (55 %) gewählt haben, sind jeweils mehrheitlich dagegen. Die Befragten, die AfD gewählt haben, wissen etwas häufiger keine Antwort (19 zu 0 bis 14 %).

Wie bewerten Sie die bisherige Arbeit des Stadtrats von Halle (Saale)?



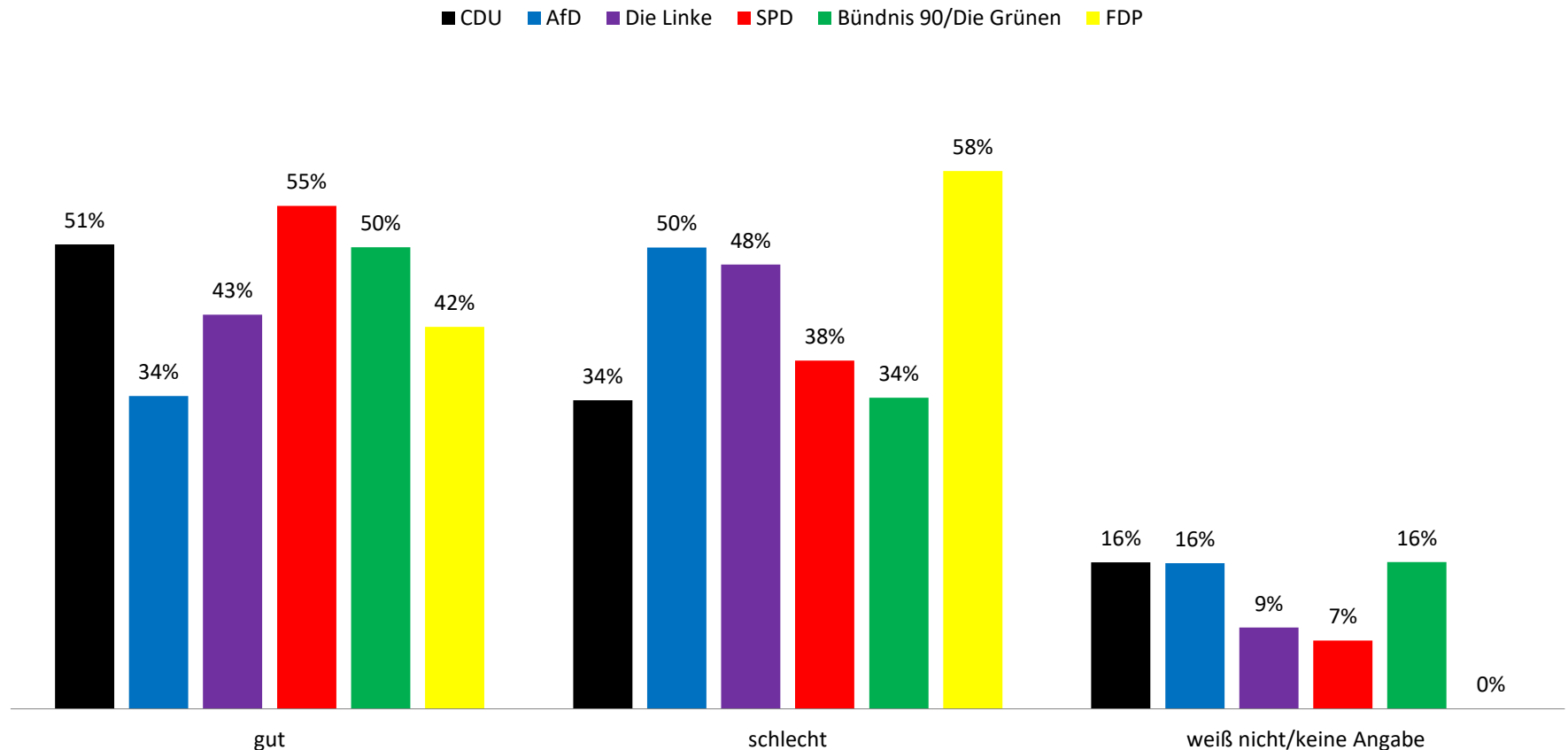
Während 43 Prozent der Befragten die bisherige Arbeit des Stadtrats von Halle (Saale) als sehr oder eher gut bewerten, bewerten 41 Prozent der Befragten sie als eher oder sehr schlecht (je kumuliert).

Wie bewerten Sie die bisherige Arbeit des Stadtrats von Halle (Saale)?



Während die Befragten zwischen 18 und 34 Jahren (51 zu 33 %) die Arbeit des Stadtrats von Halle (Saale) mehrheitlich als gut bewerten, bewerten sie die Befragten zwischen 50 und 64 Jahren (52 zu 38 %) mehrheitlich als schlecht. Die Befragten zwischen 35 und 49 Jahren (42 zu 41 %) sowie ab 65 Jahren (41 zu 40 %) sind in dieser Frage jeweils gespalten.

Wie bewerten Sie die bisherige Arbeit des Stadtrats von Halle (Saale)?



Die Befragten, die zur letzten Landtagswahl CDU (51 zu 34 %), SPD (55 zu 38 %) oder die Grünen gewählt haben, bewerten die bisherige Arbeit des Stadtrats von Halle jeweils mehrheitlich als gut. Die Befragten, die AfD (50 zu 34 %), Linke (48 zu 43 %) oder FDP (58 zu 42 %) gewählt haben, bewerten sie dagegen jeweils mehrheitlich als schlecht.

Bei Rückfragen wenden Sie sich bitte an:

INSA-CONSULERE GmbH

Arndtstraße 1

99096 Erfurt

Tel.: 0361 380 395 70

Fax: 0361 644 311 1

Hinweise zu den Grafiken:

Auf Grund der Verwendung von gerundeten Zahlenangaben kann die Summe der Prozentzahlen unter Umständen geringfügig von 100 Prozent abweichen.

Im Falle von Mehrfachantworten kann die Summe der Prozentzahlen erheblich von 100 Prozent abweichen.